

RILEVAZIONE DAD STUDENTI

Questa rilevazione è stata somministrata agli studenti dopo due mesi di attività didattica a distanza.

Le risposte pervenute coprono circa la metà degli alunni dell'Istituto: si auspica che la prossima rilevazione, a fine anno scolastico, contempi una partecipazione ancor più significativa, al fine di perseguire un processo di autovalutazione e di miglioramento più efficace possibile.

I dati raccolti restituiscono sicuramente un feedback positivo rispetto alle attività di didattica a distanza proposte dai docenti e forniscono indicazioni utili riguardo ai possibili margini di miglioramento (soprattutto relativamente all'organizzazione dei tempi e delle modalità comunicative).

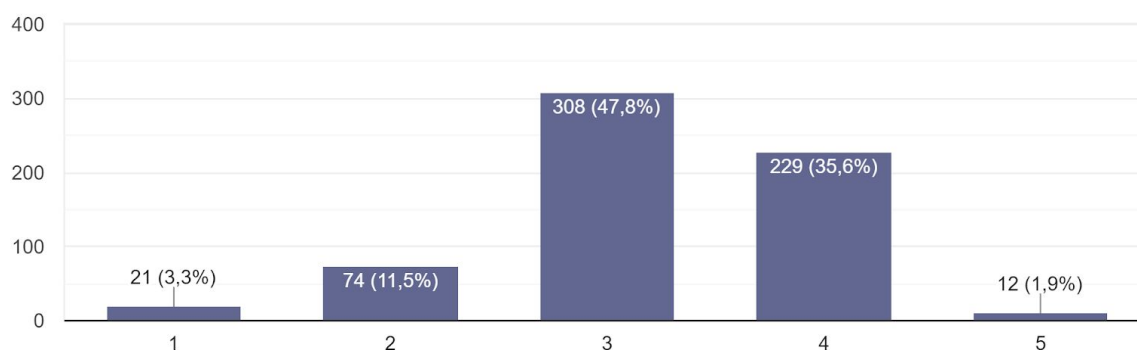
Interessante e assolutamente realistica la riflessione sulla necessità di impegno costante in una dimensione in cui le difficoltà nella gestione di tempi e nell'autonomia di lavoro possono costituire ostacoli rilevanti.

Il problema della permanenza davanti al video si rileva in riferimento sia alle attività scolastiche sia a quelle extrascolastiche.

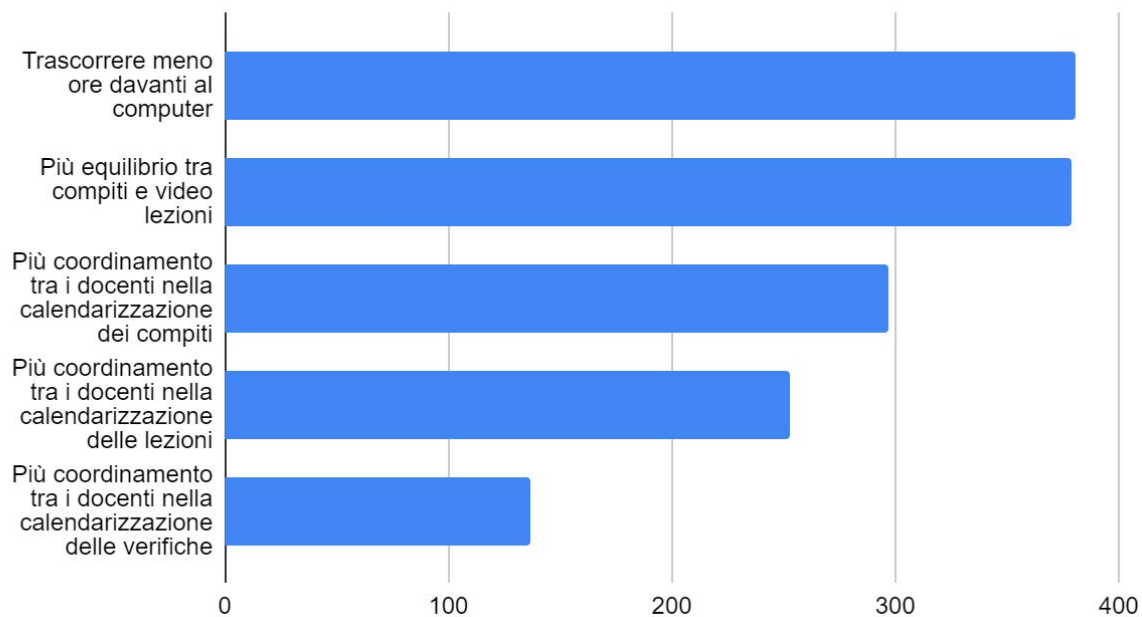
Gli strumenti istituzionali di comunicazione, già in uso durante l'anno e che, comunque, hanno visto un'implementazione importante durante questo periodo, costituiscono i canali considerati di maggiore utilità.

Quanto sei soddisfatto della didattica a distanza organizzata dalla scuola?

644 risposte

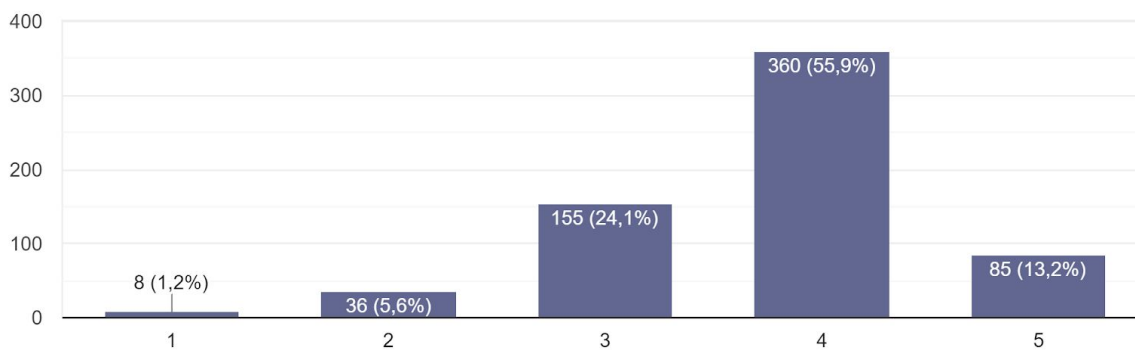


Cosa servirebbe per migliorarla



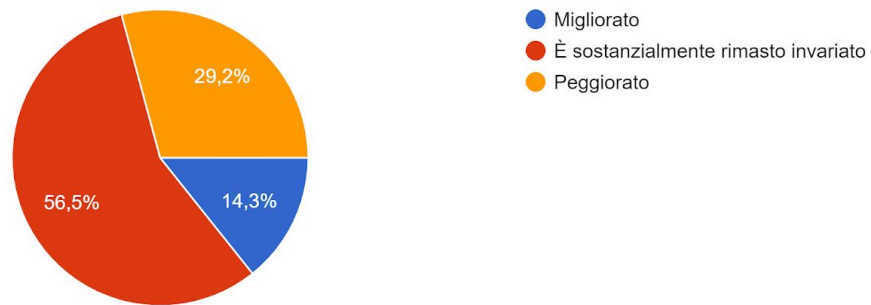
Come valuti il tuo impegno durante queste settimane?

644 risposte

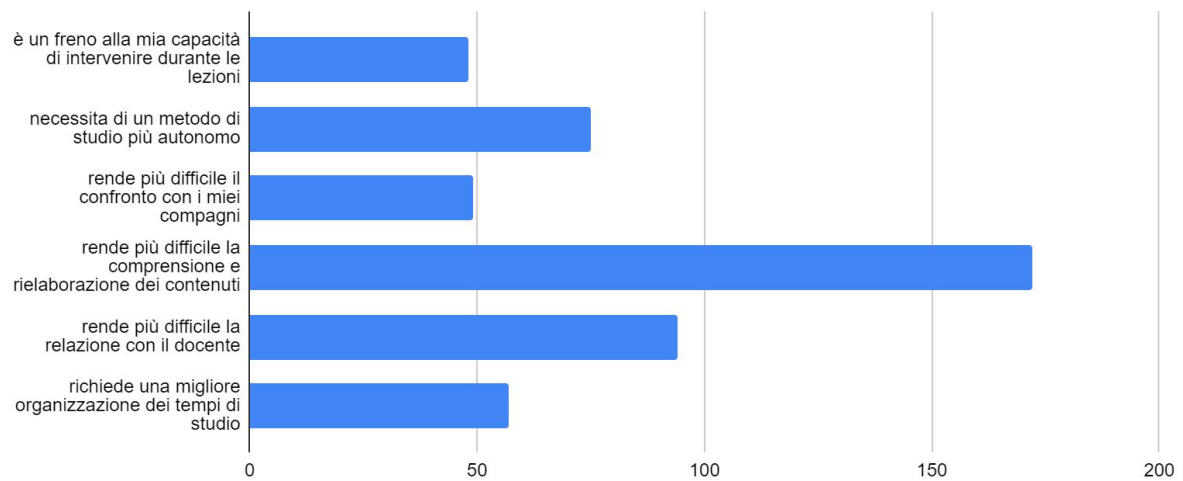


Il tuo apprendimento in queste settimane di didattica a distanza è peggiorato o migliorato rispetto al solito?

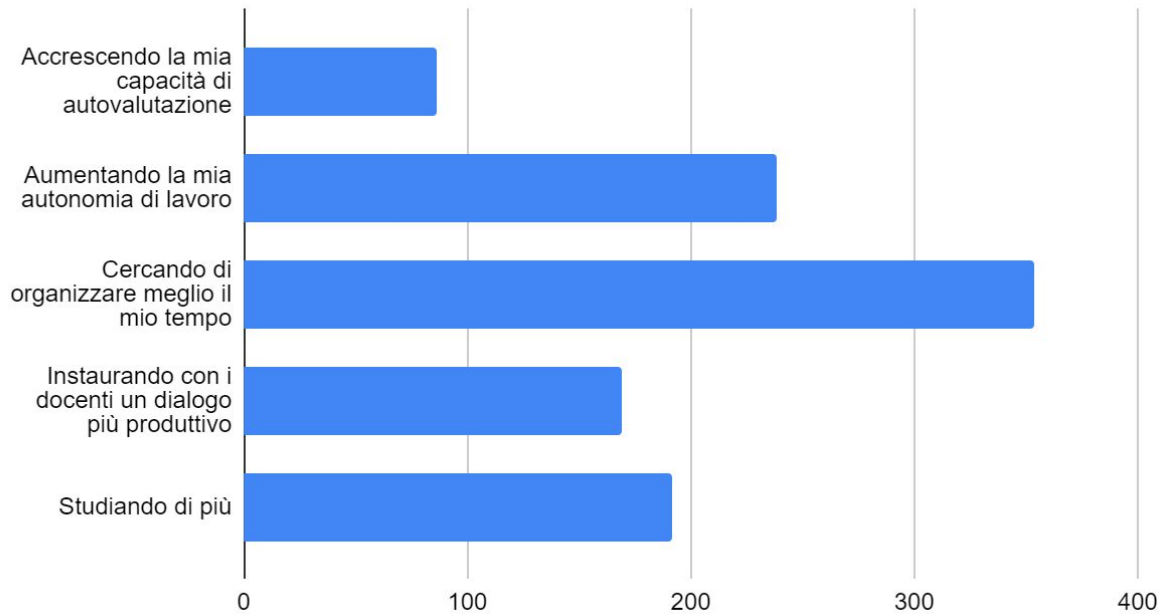
644 risposte



Il mio apprendimento è peggiorato perchè la didattica a distanza...

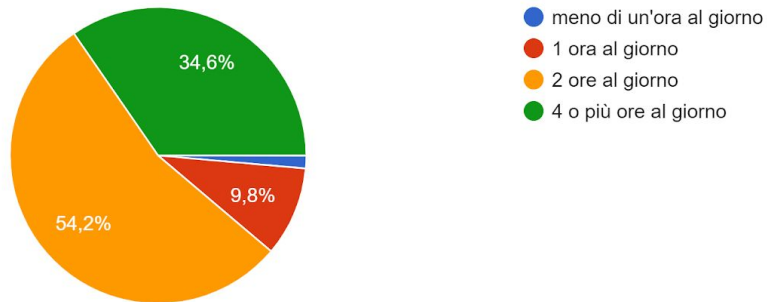


Come migliorare la qualità dell'apprendimento



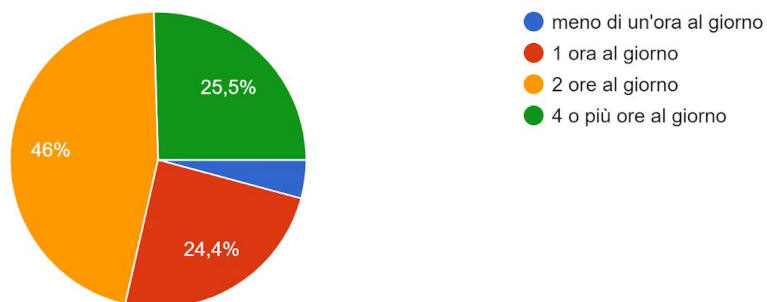
Quante ore trascorri impegnato in attività scolastiche? (escluse le videolezioni)

644 risposte



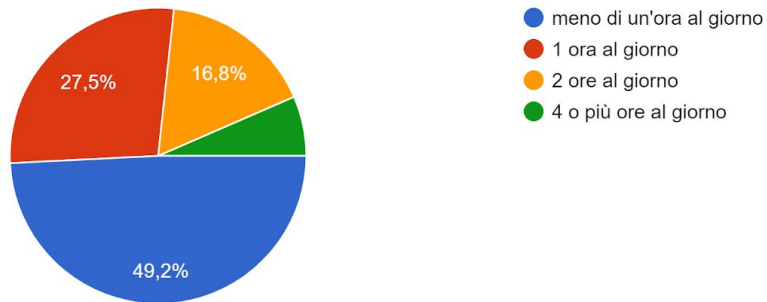
Quante delle ore di attività scolastica (escluse le videolezioni) trascorri davanti ad uno schermo

644 risposte



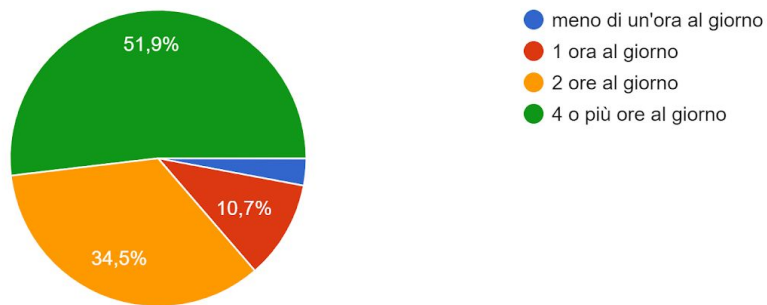
Quante ore trascorrevi di solito davanti a un dispositivo elettronico per attività scolastiche?

644 risposte



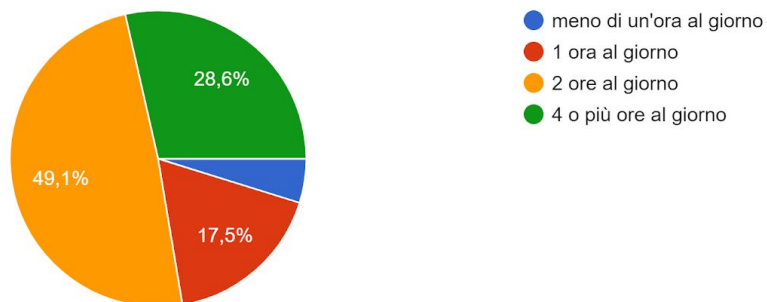
Quante ore trascorri ora davanti a un dispositivo elettronico per attività extra scolastiche?
(messaggistica, navigazione, giochi, social,...)

644 risposte



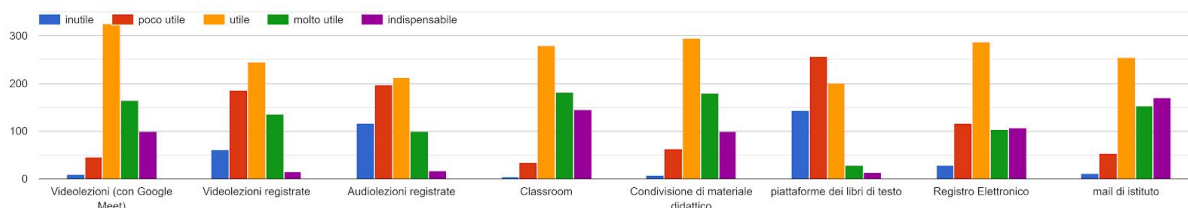
Quante ore trascorrevi di solito davanti a un dispositivo elettronico per attività extra scolastiche?
(messaggistica, navigazione, giochi, social,...)

644 risposte



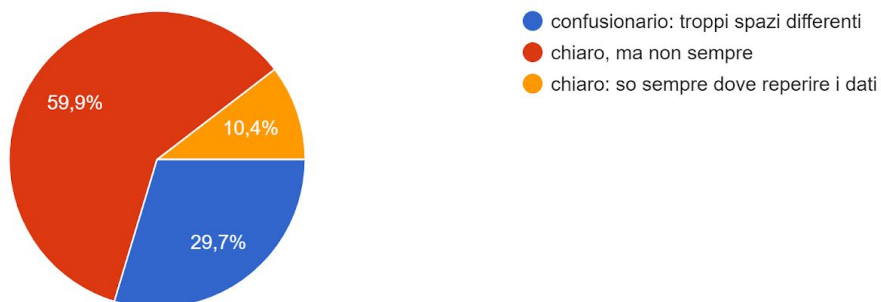
STRUMENTI

Valuta l'utilità dei seguenti strumenti

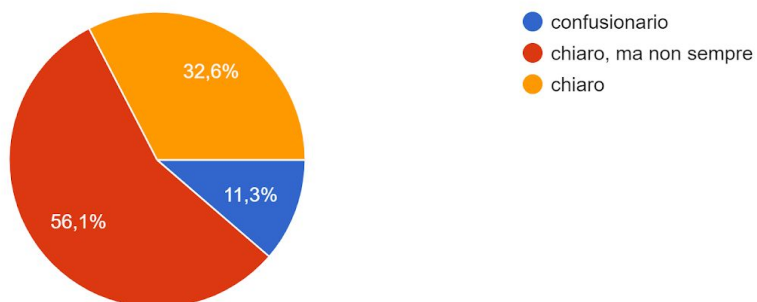


ORGANIZZAZIONE

La condivisione dell'assegnazione dei compiti da fare da parte degli insegnanti è
644 risposte



Il calendario delle videolezioni è
644 risposte



La comunicazione da parte degli insegnanti è
644 risposte

